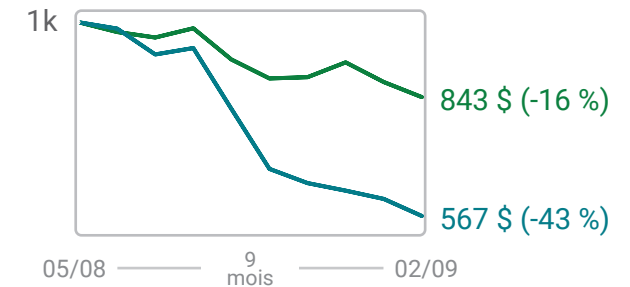
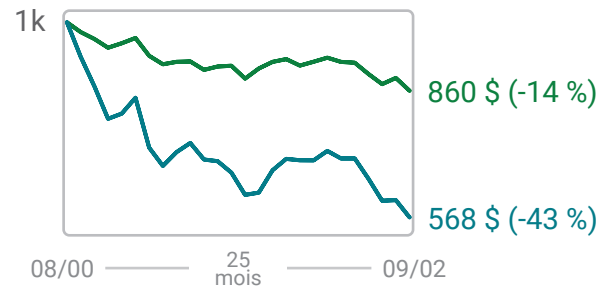
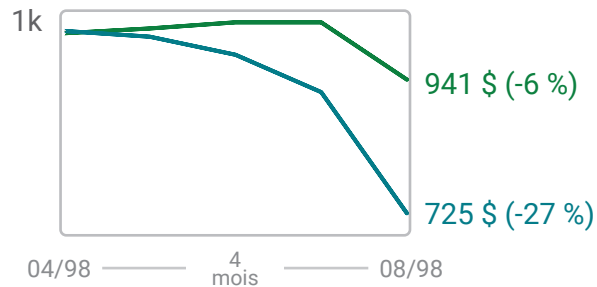
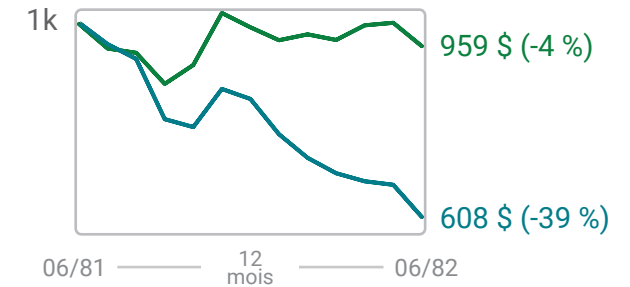
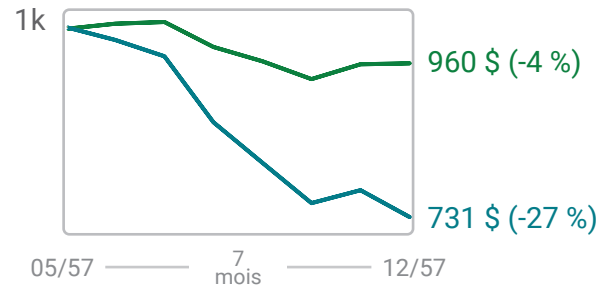
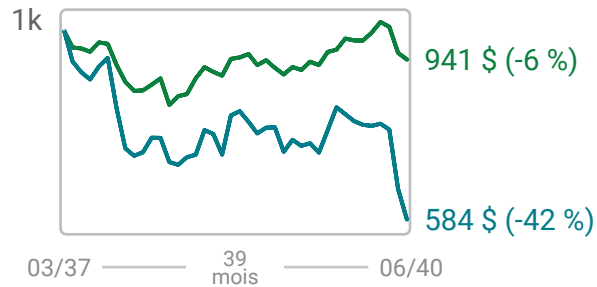


Actions vs. un portefeuille équilibré

Lorsque les actions ont chuté, un portefeuille équilibré a toujours enregistré une moindre baisse. Six marchés baissiers historiques.



Commission des valeurs mobilières de l'Ontario



Actions canadiennes

Portefeuille équilibré:

- 50 % Obligations canadiennes
- 16 % Actions canadiennes
- 18 % Actions américaines
- 16 % Actions internationales

Avis:

Les graphiques et les chiffres contenus dans le présent document sont fondés sur les données de rendement total historiques à compter du 1^{er} janvier 1935, sauf indication contraire, et se terminant à la fin de l'année la plus récente pour laquelle des données sont disponibles. Ils sont à titre illustratif seulement; ils ne constituent pas un conseil d'investissement et ne doivent pas être invoqués en tant que tels. Ils présupposent le réinvestissement de tout bénéfice net et ne comprend aucun frais de transaction et aucune taxe. Les portefeuilles servant d'illustration ne sont pas réels, pas plus qu'ils ne sauraient faire l'objet d'une recommandation.

Un investissement ne peut pas être effectué directement dans un index. Les obligations d'État et les bons du Trésor sont garantis par la foi et le crédit du gouvernement canadien quant au paiement du capital et des intérêts en temps opportun, alors que les actions ne sont pas garanties et ont été plus volatiles que les autres catégories d'actif. Les actions internationales excluent les actions américaines. Les actions internationales comportent des risques particuliers tels que des fluctuations de change, des impôts étrangers, des risques économiques et politiques, des risques de liquidité et des différences de normes comptables et financières. **Les performances passées ne constituent pas un indicateur des performances futures.** © 2026 Investments Illustrated, Inc.

Sources:

Actions américaines à faible capitalisation, Actions américaines—Center for Research in Security Prices (CRSP). Actions internationales: ex-U.S.A. Total Return Index, Obligations canadiennes: Canada 10-Year Total Return Government Bond Index, Bons du Trésor canadiens: Canada Total Return Bills Index, Actions canadiennes: Canada S&P/TSX-300 Total Return Index—Global Financial Data, Inc. Inflation: Statistique Canada.

Additionnel:

Voir les conditions d'utilisation suivantes: <https://www.gerezmieuxvotreargent.ca/conditions-dutilisation/>